

13



rok założenia 1934
zegar

karnisze ART DECO



MONTAŻ
ROLET



ŁĄCZENIE
POD KĄTEM



GIĘCIE
PUNKTOWE



GIĘCIE PO
ŁUKU



SYSTEM
FAŁA



SYSTEM
SZNURKOWY



DECORING



NA
ZAMÓWIENIE



antico



jasne antico
na zamówienie



satyna

Karnisze ART DECO

mosiądz



GIĘCIE
PUNKTOWE

Rury 20 mm i szyny 20 mm ART DECO można giąć punktowo o promieniu 13 cm, a rury 30mm - o promieniu 30 cm.



SYSTEM
FAŁA

Do profili **Techno 20** w ART DECO możemy zastosować system fala - szczegóły w zeszycie nr 16



ŁĄCZENIE POD
KĄTEM

Do rur i profili **Techno 20** posiadamy łączniki kątowe nastawne oraz stałe 90° i 135° oraz możemy wykonać dowolny kąt na zamówienie.



MONTAŻ
ROLET

Do profili **Techno 20** możemy zamontować mechanizmy rolet rzymskich - szczegóły w zeszycie nr 8



GIĘCIE
PO ŁUKU

Rury i profile ART DECO możemy giąć w poziomie i w pionie. Rury 20 mm, szyny 20 mm i rury 30mm gniemy o promieniu min. 50 cm.



SYSTEM
SZNURKOWY

Do profili **Techno 20** w ART DECO możemy zastosować system sznurkowy z napinaczem w karniszu do długości 350 cm - szczegóły w zeszycie nr 16



DECORING

Na rurach ART DECO możemy zawiesić tkaniny na decoringach - szczegóły w zeszycie nr 19



NA
ZAMÓWIENIE

Możemy zmienić długości uchwytów i rozet, zmienić rozstawy pomiędzy rurami lub szynami, dopasować kąty łączników stałych. Chcesz wiedzieć czy potrafimy rozwiązać problem karnisza w Twoim oknie - zadzwoń lub napisz.



antico




jasne antico
na zamówienie



satyna









Karnisze mosiężne nawiązujące stylem do ART DECO. Klasyczne, a zarazem proste. Oprócz rur stosuje się szyny dające możliwości przesuwania tkaniny po całej długości karnisza bez względu na ilość uchwytów. Szeroka gama elementów z tej grupy obejmuje wiele różnych uchwytów i zakończeń karnisza (m. in. łączone ze szkłem, ceramiką lub zdobione **Crystallized Elements**), a także cichobieżne kółka. Mogą być dowolnie łączone z elementami linii **Classic**. Dostępne jako: **antico**, **satyna**. Stosowane rury: Ø30 i 20 mm oraz profil szyny 20 mm.

Istnieje możliwość zamówienia elementów w kolorze **jasne antico** (cena +20%, nie dotyczy szyn).




Nazwa

Nr - Rodzaj

UCHWYT POJEDYNCZY PRZELOTOWY Ø 30 mm ART DECO	
	rura Ø 30 mm 24001 - antico (mosiądz)
	podstawka 60 mm 34001 - satyna (mosiądz)
	L = 80*, 120, 160, 200 mm
	* uchwyt przelotowy o długości 80 mm jest przystosowany do montażu do sufitu
UCHWYT POJEDYNCZY PRZELOTOWY Ø 20 mm ART DECO	
	rura Ø 20 mm 24002 - antico (mosiądz)
	podstawka 50 mm 34002 - satyna (mosiądz)
	L = 70*, 110, 150, 190 mm
	* uchwyt przelotowy o długości 70 mm jest przystosowany do montażu do sufitu
UCHWYT POJEDYNCZY NAKŁADANY Ø 30 mm ART DECO*	
	rura Ø 30 mm 24003 - antico (mosiądz)
	podstawka 60 mm 34003 - satyna (mosiądz)
	L = 60, 120, 160 mm
UCHWYT POJEDYNCZY NAKŁADANY Ø 20 mm ART DECO*	
	rura Ø 20 mm 24005 - antico (mosiądz)
	podstawka 50 mm 34005 - satyna (mosiądz)
	L = 60, 120, 160 mm
UCHWYT PODWÓJNY NAKŁADANY Ø 30/20 mm ART DECO*	
	rura Ø 30/20 mm 24020 - antico (mosiądz)
	podstawka 60 mm 34020 - satyna (mosiądz)
	L = 60, 120, 160 mm
	S = 70 mm
UCHWYT PODWÓJNY NAKŁADANY Ø 20/20 mm ART DECO*	
	rura Ø 20/20 mm 24027 - antico (mosiądz)
	podstawka 50 mm 34027 - satyna (mosiądz)
	L = 60, 120, 160 mm
	S = 70 mm
UCHWYT PODWÓJNY Z PESTKĄ NAKŁADANY Ø 30/20 mm ART DECO*	
	rura Ø 30/20 mm 24022 - antico (mosiądz)
	podstawka 60 mm 34022 - satyna (mosiądz)
	L = 60, 120, 160 mm
	S = 70 mm
UCHWYT PODWÓJNY Z PESTKĄ NAKŁADANY Ø 20/20 mm ART DECO*	
	rura Ø 20/20 mm 24029 - antico (mosiądz)
	podstawka 50 mm 34029 - satyna (mosiądz)
	L = 60, 120, 160 mm
	S = 70 mm

L - odległość pierwszej rury od ściany / sufitu, S - odległość pomiędzy rurami / szynami


* - **Detale na zamówienie. Brak możliwości zwrotów lub wymian.**



	Nazwa	Nr - Rodzaj	
	UCHWYT PODWÓJNY PRZELOTOWY Ø 30/20 mm ART DECO		
	rura Ø 30/20 mm	24025 - antico	(mosiądz)
	podstawka 60 mm	34025 - satyna	(mosiądz)
	L = 70, 110, 150 mm S = 70 mm		
	UCHWYT PODWÓJNY PRZELOTOWY Ø 20/20 mm ART DECO		
	rura Ø 20/20 mm	24024 - antico	(mosiądz)
	podstawka 50 mm	34024 - satyna	(mosiądz)
	L = 70, 110, 150 mm S = 70 mm		
	UCHWYT PODWÓJNY PRZELOTOWY Ø 30 mm/szyna ART DECO		
	rura Ø 30/szyna Ø 20 mm	24301 - antico	(mosiądz)
	podstawka 60 mm	34301 - satyna	(mosiądz)
	L = 90, 130, 170 mm S = 70 mm		
	UCHWYT PODWÓJNY PRZELOTOWY Ø 20 mm/szyna ART DECO		
	rura Ø 20/szyna Ø 20 mm	24302 - antico	(mosiądz)
	podstawka 50 mm	34302 - satyna	(mosiądz)
	L = 90, 130, 170 mm S = 70 mm		
	UCHWYT PODWÓJNY SUFITOWY PRZELOTOWY Ø 30/20 mm ART DECO		
	rura Ø 30/20 mm	24040 - antico	(mosiądz)
	podstawka 60 mm	34040 - satyna	(mosiądz)
	L = 100 mm S = 90 mm		
	UCHWYT PODWÓJNY SUFITOWY PRZELOTOWY Ø 20/20 mm ART DECO		
	rura Ø 20/20 mm	24046 - antico	(mosiądz)
	podstawka 50 mm	34046 - satyna	(mosiądz)
	L = 100 mm S = 90 mm		
	UCHWYT PODWÓJNY SUFITOWY NAKŁADANY Ø 30/20 mm ART DECO*		
	rura Ø 30/20 mm	24041 - antico	(mosiądz)
	podstawka 60 mm	34041 - satyna	(mosiądz)
	L = 70 mm S = 70 mm		
	UCHWYT PODWÓJNY SUFITOWY NAKŁADANY Ø 20/20 mm ART DECO*		
	rura Ø 20/20 mm	24048 - antico	(mosiądz)
	podstawka 50 mm	34048 - satyna	(mosiądz)
	L = 70 mm S = 70 mm		


L - odległość pierwszej rury od ściany / sufitu, S - odległość pomiędzy rurami / szynami


* - Detale na zamówienie. Brak możliwości zwrotów lub wymian.





Nazwa


Nr - Rodzaj


UCHWYT PODWÓJNY SUFITOWY PRZELOTOWY Ø 30/szyna ART DECO	
	rura Ø 30/szyna Ø 20 mm 24340 - antico (mosiądz)
	podstawka 60 mm 34340 - satyna (mosiądz)
	L = 100 mm
	S = 70 mm

UCHWYT PODWÓJNY SUFITOWY PRZELOTOWY Ø 20/szyna ART DECO	
	rura Ø 20/szyna Ø 20 mm 24346 - antico (mosiądz)
	podstawka 50 mm 34346 - satyna (mosiądz)
	L = 100 mm
	S = 70 mm

UCHWYT POTRÓJNY PRZELOTOWY Ø 30 mm/szyna/szyna ART DECO*	
	rura Ø 30/szyny Ø 20 mm 24325 - antico (mosiądz)
	podstawka 60 mm 34325 - satyna (mosiądz)
	L = 80, 120 mm
	S = 60 + 60 mm

UCHWYT POTRÓJNY PRZELOTOWY Ø 20 mm/szyna/szyna ART DECO*	
	rura Ø 20/szyny Ø 20 mm 24324 - antico (mosiądz)
	podstawka 50 mm 34324 - satyna (mosiądz)
	L = 80, 120 mm
	S = 60 + 60 mm

UCHWYT WEWNĘTRZNY Ø 30 mm ART DECO	
	rura Ø 30 mm 24065 - antico (mosiądz)
	rozeta Ø 60 mm 34065 - satyna (mosiądz)


UCHWYT WEWNĘTRZNY Ø 20 mm ART DECO	
	rura Ø 20 mm 24066 - antico (mosiądz)
	rozeta Ø 50 mm 34066 - satyna (mosiądz)

KOŃCÓWKI zdobione na rurę Ø 30 mm
z kolekcji **Ceramic**, SZKŁO oraz
Crystallized Elements
są dostępne w zeszycie nr 17

KOŃCÓWKA DUŻA Ø 30 mm ART DECO	
	rura Ø 30 mm 24100 - antico (mosiądz)
	D = 52 mm 34100 - satyna (mosiądz)


L - odległość pierwszej rury od ściany / sufitu, S - odległość pomiędzy rurami / szynami

* - Detale na zamówienie. Brak możliwości zwrotów lub wymian.




Nazwa		Nr - Rodzaj	
	STANDARD	KOŃCÓWKA DUŻA WALEC Ø 30 mm ART DECO	
		rura Ø 30 mm	29100 - antyko (mosiądz)
		D = 28 mm	39100 - satyna (mosiądz)
	STANDARD	KOŃCÓWKA DUŻA TALIA Ø 30 mm ART DECO	
		rura Ø 30 mm	24104 - antyko (mosiądz)
		D = 63 mm	34104 - satyna (mosiądz)
	STANDARD	KOŃCÓWKA DUŻA KULA Ø 30 mm	
		rura Ø 30 mm	20102 - antyko (mosiądz)
		D = 80 mm	30102 - satyna (mosiądz)
Średnica kuli 60 mm			
	STANDARD	KOŃCÓWKA DUŻA PÓŁKULA Ø 30 mm	
		rura Ø 30 mm	20103 - antyko (mosiądz)
		D = 52 mm	30103 - satyna (mosiądz)
Średnica półkuli 60 mm			
 <p>KOŃCÓWKI zdobione na rurę lub szynę Ø 20 mm z kolekcji Ceramic, SZKŁO oraz Crystallized Elements są dostępne w zeszycie nr 17</p>			
	STANDARD	KOŃCÓWKA ŚREDNIA Ø 20 mm ART DECO	
		na rurę Ø 20 mm	24110 - antyko (mosiądz)
		D = 39 mm	34110 - satyna (mosiądz)
	STANDARD	KOŃCÓWKA ŚREDNIA WALEC Ø 20 mm	
		na rurę Ø 20 mm	22110 - antyko (mosiądz)
		D = 22 mm	32110 - satyna (mosiądz)
		na szynę Ø 20 mm	22210 - antyko (mosiądz)
			32210 - satyna (mosiądz)

D - długość



Nazwa

Nr - Rodzaj

KOŃCÓWKA ŚREDNIA TALIA Ø 20 mm ART DECO			
	○	na rurę Ø 20 mm	24114 - antico (mosiądz)
			34114 - satyna (mosiądz)
	⊖	na szynę Ø 20 mm	24214 - antico (mosiądz)
			34214 - satyna (mosiądz)
		D = 47 mm	


KOŃCÓWKA ŚREDNIA KULA Ø 20 mm			
	○	na rurę Ø 20 mm	20112 - antico (mosiądz)
		Średnica kuli 50 mm	30112 - satyna (mosiądz)
	⊖	na szynę Ø 20 mm	20212 - antico (mosiądz)
		Średnica kuli 50 mm	30212 - satyna (mosiądz)
		D = 68 mm	

KOŃCÓWKA ŚREDNIA PÓŁKULA Ø 20 mm			
	○	na rurę Ø 20 mm	20113 - antico (mosiądz)
		Średnica półkuli 50 mm	30113 - satyna (mosiądz)
	⊖	na szynę Ø 20 mm	20213 - antico (mosiądz)
		Średnica półkuli 50 mm	30213 - satyna (mosiądz)
		D = 45 mm	


KÓŁKO DUŻE CICHOBIEŻNE			
	rura Ø 30 mm	20510 - antico (mosiądz)	
	Pakowane po 10 szt.	30510 - satyna (mosiądz)	
		Ø 62/46 mm	

KÓŁKO ŚREDNIE CICHOBIEŻNE			
	rura Ø 20 mm	20511 - antico (mosiądz)	
	Pakowane po 10 szt.	30511 - satyna (mosiądz)	
		Ø 48/36 mm	

ŻABKA ART DECO NA KÓŁKO			
	Pakowane po 10 szt.	24500 - antico (mosiądz)	
		34500 - satyna (mosiądz)	

ŻABKA ZE ŚLIZGIEM Techno 20			
	Pakowane po 10 szt.	22501 - antico (mosiądz)	
		32501 - satyna (mosiądz)	
		do szyny Ø 20 mm	

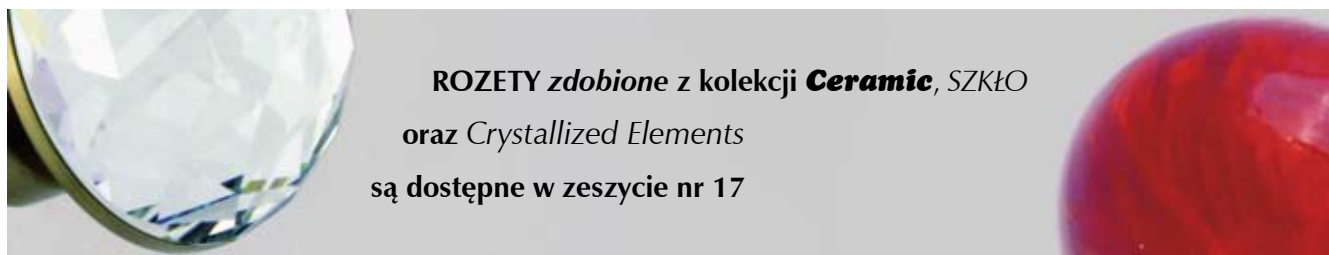
D - długość




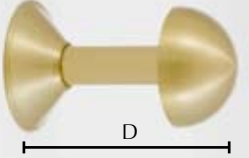




Nazwa **Nr - Rodzaj**

	AGRAFKA DUŻA NA KÓŁKO	
	Pakowana po 50 szt.	51504 - biała
	tworzywo	
	Na kółko duże i średnie	
	Średnica zaczepu Ø 10 mm	
	ZACZEP DUŻY NA KÓŁKO	
	Pakowany po 50 szt.	51504/Z - biały
	tworzywo	
	Na kółko duże i średnie	
	Średnica zaczepu Ø 10 mm	
	AGRAFKA ZE ŚLIZGIEM DO SZYNY	
	Pakowana po 50 szt.	51507 - biała
	tworzywo	
	ZACZEP ZE ŚLIZGIEM DO SZYNY	
	Pakowany po 50 szt.	51507/Z - biały
	tworzywo	
	ŚLIZG H1	
	Pakowany po 50 szt.	50500 - biały
	tworzywo	
	HACZYK ŚLIMAK	
	Pakowany po 50 szt.	51508 - biały
	tworzywo	
	ZAWIESIE NA SZELKI Z DWOMA ŚLIZGAMI	
	Pakowane po 10 szt.	50510 - białe
	tworzywo	
	Do szyny Ø 20 mm	
	D = 50 mm	

D - długość












ROZETY zdobione z kolekcji **Ceramic**, SZKŁO
oraz *Crystallized Elements*
są dostępne w zeszycie nr 17

Nazwa	Nr - Rodzaj	
 D = 120 mm	ROZETA DUŻA ART DECO	
	podstawka 60 mm	24350 - antico (mosiądz)
		34350 - satyna (mosiądz)
 D = 110 mm	ROZETA DUŻA PÓŁKULA ART DECO	
	podstawka 60 mm	24352 - antico (mosiądz)
		34352 - satyna (mosiądz)
 D = 100 mm	ROZETA ŚREDNIA ART DECO	
	podstawka 50 mm	24355 - antico (mosiądz)
		34355 - satyna (mosiądz)
 D = 85 mm	ROZETA ŚREDNIA PÓŁKULA ART DECO	
	podstawka 50 mm	24357 - antico (mosiądz)
		34357 - satyna (mosiądz)
NA ZAMÓWIENIE 	ŁĄCZNIK RUR 90° STAŁY Ø 30 mm*	
	rura Ø 30 mm	20542 - antico (mosiądz)
		30542 - satyna (mosiądz)
Łączniki o innym kącie na zamówienie - cena +50%		
NA ZAMÓWIENIE 	ŁĄCZNIK RUR 90° STAŁY Ø 20 mm*	
	rura Ø 20 mm	20541 - antico (mosiądz)
		30541 - satyna (mosiądz)
Łączniki o innym kącie na zamówienie - cena +50%		









* - Detale na zamówienie. Brak możliwości zwrotów lub wymian.

D - długość




	Nazwa	Nr - Rodzaj	
<p>NA ZAMÓWIENIE</p> 	ŁĄCZNIK RUR 135° STAŁY Ø 30 mm*		
	rura Ø 30 mm	20545 - antiko	(mosiądz)
		30545 - satyna	(mosiądz)
	Łączniki o innym kącie na zamówienie - cena +50%		
<p>NA ZAMÓWIENIE</p> 	ŁĄCZNIK RUR 135° STAŁY Ø 20 mm*		
	rura Ø 20 mm	20544 - antiko	(mosiądz)
		30544 - satyna	(mosiądz)
	Łączniki o innym kącie na zamówienie - cena +50%		
	ŁĄCZNIK RUR NASTAWNY Ø 30 mm		
	rura Ø 30 mm	20542/N - antiko	(mosiądz)
		30542/N - satyna	(mosiądz)
	ŁĄCZNIK RUR NASTAWNY Ø 20 mm		
	rura Ø 20 mm	20541/N - antiko	(mosiądz)
		30541/N - satyna	(mosiądz)
<p>NA ZAMÓWIENIE</p> 	ŁĄCZNIK RUR 90° RYFLOWANY STAŁY Ø 30 mm*		
	rura Ø 30 mm	20547 - antiko	(mosiądz)
		30547 - satyna	(mosiądz)
	Łączniki o innym kącie na zamówienie - cena +50%		
<p>NA ZAMÓWIENIE</p> 	ŁĄCZNIK RUR 90° RYFLOWANY STAŁY Ø 20 mm*		
	rura Ø 20 mm	20546 - antiko	(mosiądz)
		30546 - satyna	(mosiądz)
	Łączniki o innym kącie na zamówienie - cena +50%		
<p>NA ZAMÓWIENIE</p> 	ŁĄCZNIK RUR 135° RYFLOWANY STAŁY Ø 30 mm*		
	rura Ø 30 mm	20549 - antiko	(mosiądz)
		30549 - satyna	(mosiądz)
	Łączniki o innym kącie na zamówienie - cena +50%		
<p>NA ZAMÓWIENIE</p> 	ŁĄCZNIK RUR 135° RYFLOWANY STAŁY Ø 20 mm*		
	rura Ø 20 mm	20548 - antiko	(mosiądz)
		30548 - satyna	(mosiądz)
	Łączniki o innym kącie na zamówienie - cena +50%		

* - Detale na zamówienie. Brak możliwości zwrotów lub wymian.


	Nazwa	Nr - Rodzaj	
	ŁĄCZNIK RUR RYFLOWANY NASTAWNY Ø 30 mm*		
	rura Ø 30 mm	20547/N - antico	(mosiądz)
		30547/N - satyna	(mosiądz)
	ŁĄCZNIK RUR RYFLOWANY NASTAWNY Ø 20 mm*		
	rura Ø 20 mm	20546/N - antico	(mosiądz)
		30546/N - satyna	(mosiądz)
	ŁĄCZNIK SZYN 90° STAŁY Ø 20 mm*		
	szyna Ø 20 mm	22541 - kolor antico	(aluminium)
	nieprzejezdny	32541 - kolor satyna	(aluminium)
Łączniki o innym kącie na zamówienie - cena +50%			
	ŁĄCZNIK SZYN 135° STAŁY Ø 20 mm*		
	szyna Ø 20 mm	22544 - kolor antico	(aluminium)
	nieprzejezdny	32544 - kolor satyna	(aluminium)
Łączniki o innym kącie na zamówienie - cena +50%			
	ŁĄCZNIK SZYN NASTAWNY Ø 20 mm		
	szyna Ø 20 mm	22541/N - antico	(mosiądz)
	nieprzejezdny	32541/N - satyna	(mosiądz)
Do łączenia w płaszczyźnie poziomej; w pozostałych przypadkach należy to zaznaczyć w zamówieniu			
	ŁĄCZNIK RUR Ø 30 mm		
	rura Ø 30 mm	50523 - tworzywo	
	ŁĄCZNIK RUR Ø 20 mm		
	rura Ø 20 mm	50522 - tworzywo	
	ŁĄCZNIK SZYN Ø 20 mm W UCHWYCIE		
	szyna Ø 20 mm	50524 - aluminium	
	D = 60 mm		

* - Detale na zamówienie. Brak możliwości zwrotów lub wymian. **D** - długość





	Nazwa	Nr - Rodzaj
	ŁĄCZNIK SZYN Ø 20 mm - MONTAŻ BEZPOŚREDNI DO SUFITU Zastosowanie z uchwytami 50527, 50514. D = 60 mm szyna Ø 20 mm i 30 mm	50525 - aluminium
	UCHWYT DO MONTAŻU ROLETY RZYMSKIEJ DO SZYNY Ø 20 mm szyna Ø 20 mm D = 60 mm	50530 - aluminium Więcej informacji znajdziesz w zeszycie nr 8.
	STOPER DO SZYNY Ø 20 mm szyna Ø 20 mm	50528 - aluminium
	STOPER ZATRZASKOWY DO SZYNY Ø 20 mm Pakowany po 20 szt. szyna Ø 20 mm	50526 - tworzywo
	RURA Ø 30 mm x 0,7 mm x 1,0 m rura Ø 30 mm L = 150, 175, 200, 250, 300*, 350* cm Maksymalna odległość między uchwytami 230 cm.	20523 - antiko (mosiądz) 30523 - satyna (mosiądz)
	RURA Ø 20 mm x 0,7 mm x 1,0 m rura Ø 20 mm L = 150, 175, 200, 250, 300*, 350* cm Maksymalna odległość między uchwytami 180 cm. Istnieje możliwość wzmocnienia rury (cena +20%).	20522 - antiko (mosiądz) 30522 - satyna (mosiądz)
	RURA RYFLOWANA Ø 30 mm x 1 mm x 1,0 m rura Ø 30 mm L = 150, 175, 200, 250, 300*, 350* cm Maksymalna odległość między uchwytami 230 cm.	20529 - antiko (mosiądz) 30529 - satyna (mosiądz)
	RURA RYFLOWANA Ø 20 mm x 1 mm x 1,0 m rura Ø 20 mm L = 150, 175, 200, 250, 300*, 350* cm Maksymalna odległość między uchwytami 180 cm.	20528 - antiko (mosiądz) 30528 - satyna (mosiądz)

* - Dodatkowe koszty transportu



Nazwa	Nr - Rodzaj
SZYNA Ø 20 mm x 1,0 m	
szyna Ø 20 mm	20524 - kolor antyko
	30524 - kolor satyna
L = 150, 175, 200, 250, 300*, 350*, 400*, 450*, 600* cm	
Maksymalna odległość między uchwytami 150 cm. Kolor może nieznacznie różnić się od reszty detali.	
NA ZAMÓWIENIE	RURA GIĘTA Ø 30 mm x 0,7 mm x 1,0 m*
	rura Ø 30 mm
	20523 - antyko (mosiądz)
	Dodatkowe koszty transportu rur giętych. 30523 - satyna (mosiądz)
Cena dotyczy rur. Gięcie z okręgu i pozostałe gięcia są wyceniane indywidualnie wg dostarczonego szablonu.	
Minimalny promień gięcia - 50 cm.	
NA ZAMÓWIENIE	RURA GIĘTA Ø 20 mm x 0,7 mm x 1,0 m*
	rura Ø 20 mm
	20522 - antyko (mosiądz)
	Dodatkowe koszty transportu rur giętych. 30522 - satyna (mosiądz)
Cena dotyczy rur. Gięcie z okręgu i pozostałe gięcia są wyceniane indywidualnie wg dostarczonego szablonu.	
Minimalny promień gięcia - 50 cm.	
NA ZAMÓWIENIE	RURA RYFLOWANA GIĘTA Ø 30 mm x 1 mm x 1,0 m*
	rura Ø 30 mm
	20529 - antyko (mosiądz)
	Dodatkowe koszty transportu rur giętych. 30529 - satyna (mosiądz)
Cena dotyczy rur. Gięcie z okręgu i pozostałe gięcia są wyceniane indywidualnie wg dostarczonego szablonu.	
Minimalny promień gięcia - 50 cm.	
NA ZAMÓWIENIE	RURA RYFLOWANA GIĘTA Ø 20 mm x 1 mm x 1,0 m*
	rura Ø 20 mm
	20528 - antyko (mosiądz)
	Dodatkowe koszty transportu rur giętych. 30528 - satyna (mosiądz)
Cena dotyczy rur. Gięcie z okręgu i pozostałe gięcia są wyceniane indywidualnie wg dostarczonego szablonu.	
Minimalny promień gięcia - 50 cm.	
NA ZAMÓWIENIE	SZYNA GIĘTA Ø 20 mm x 1,0 m*
	szyna Ø 20 mm
	20524 - kolor antyko
	Dodatkowe koszty transportu szyn giętych. 30524 - kolor satyna
Cena dotyczy szyn. Gięcie z okręgu i pozostałe gięcia są wyceniane indywidualnie wg dostarczonego szablonu. Kolor może nieznacznie różnić się od reszty detali. Minimalny promień gięcia - 50 cm.	
NA ZAMÓWIENIE	WYKONANIE GIĘCIA PUNKTOWEGO*
	rura / rura ryflowana Ø 20 mm / szyna Ø 20 mm
	Rura Ø 30 - promień min. 30 cm, rura/szyna Ø 20 mm - promień min. 13 cm.
Cena dotyczy samej usługi gięcia za punkt przy jednym lub dwóch gięciach na jednej szynie. Bardziej skomplikowane gięcia - szukaj w zeszytach 2. Do usługi gięcia należy doliczyć cenę rury lub szyny. Dodatkowe koszty transportu rur i szyn giętych. Kolor szyny może nieznacznie różnić się od reszty detali.	

* - Detale na zamówienie. Brak możliwości zwrotów lub wymian.



SYSTEMY SZNURKOWE

do profilu **Techno 20**

więcej informacji w zeszycie nr 16



SYSTEM SZNURKOWY Z NAPINACZEM ALUMINIOWYM

Do profilu Techno 20, Modern 40, 60 i 80 oraz ZS .	20884 - kolor antico	(aluminium)
	30884 - kolor satyna	(aluminium)
Naciąg systemu wykonany z aluminium.	40884 - kolor czarny	(aluminium)
Błoczek z rolkami łożyskowymi.	60884 - kolor biały	(aluminium)
Cena za KOMPLET.	80884 - kolor inox	(aluminium)

KOMPLET dopasowany jest do długości karnisza. System sznurkowy montowany do długości karnisza max. 350 cm.

Zobacz również:

- System sznurkowy do **Techno 20** - zeszyt nr 16
- System sznurkowy do **Techno 30** - zeszyt nr 16
- System sznurkowy do **ZS** - zeszyt nr 16



SYSTEM FALA - WAVE

do profilu **Techno 20**

więcej informacji w zeszycie nr 16

KOMPLETNY SYSTEM FALA Z ŚLIZGIEM OKRĄGŁY 60 mm i 80 mm

	60 Pakowany po 25 mb.	53651/60
	80 Pakowany po 25 mb.	53651/80
	60 Pakowany po 50 mb.	53652/60
	80 Pakowany po 50 mb.	53652/80
	60 Pakowany po 100 mb.	53653/60
	80 Pakowany po 100 mb.	53653/80

W sprzedaży złożone systemy fala pakowane po 25mb (dopłata 10% do ceny).

KOMPLETNY SYSTEM FALA Z ŚLIZGIEM H1 60 mm i 80 mm

	60 Pakowany po 25 mb.	53654/60
	80 Pakowany po 25 mb.	53654/80
	60 Pakowany po 50 mb.	53655/60
	80 Pakowany po 50 mb.	53655/80
	60 Pakowany po 100 mb.	53656/60
	80 Pakowany po 100 mb.	53656/80

W sprzedaży złożone systemy fala pakowane po 25mb (bez dopłaty).